

令和6年度 再生可能エネルギー導入促進補助金(富山県)

オンライン申請マニュアル

▶▶▶ オンライン申請方法の詳細について

2024.5.1

Ver.1.0

申請の受付期間

募集期間 2024年5月7日(火) ~ 11月29日(金)

- ※11月29日(金)23時59分以降の申請は受付できませんので、申請期限にご注意ください。
- ※申請状況によっては募集期間中に募集を終了する場合がありますので、ご了承ください。
- ※申請前に必ず「補助金の手引き」や、「Q&A」などのご確認をお願いいたします。
- ※申請に必要な書類のデータを事前にダウンロードして、ご記入・PDFデータに変換してご準備ください。

STEP.1

申請に必要な書類(様式)をダウンロードする

● 申請される補助金枠に必要な申請資料(様式)をホームページからダウンロードしてください。

1 申請書類のダウンロード

● 申請用特設サイト **NEW!!**

申請用特設サイトからオンラインで申請してください。

申請区分	様式一括DL	オンライン申請先 (外部サイト)	
太陽光・蓄電池	個人(住宅への設置)	個人・太陽光(ZIP)	こちらから
	事業者(事業所への設置)	事業所・太陽光(ZIP)	こちらから
太陽熱	個人(住宅への設置)	個人・太陽熱(ZIP)	こちらから
	事業者(事業所への設置)	事業所・太陽熱(ZIP)	こちらから
地中熱HP	事業者(事業所への設置)	事業所・地中熱HP(ZIP)	こちらから

申請区分(法人・個人、設備の種類)に対応した様式をダウンロードしてください。

2 ダウンロード内容の確認

様式を一括ダウンロードできます。
(必要に応じて使うものを含みます)

File Explorer view showing the contents of the downloaded '10sinsei.zip' folder. The files include:

- 100様式第1号(交付申請書)個人・太陽光・蓄電池用.xlsx
- 102費用(見積・領収)の内訳書 太陽光・蓄電池用.xlsx
- 103太陽光・誓約書(申請者用).docx
- 104太陽光・誓約書(施工業者用).docx
- 111承諾書(自己所有以外の場合).doc
- 112事前着手届.doc
- チェックリスト(個人・太陽光・蓄電池用).xlsx

3 様式第1号の2ページ目、及びチェックリストを確認し、必要な提出書類をご準備ください

以下、関係書類	提出書類チェックリスト【交付申請用】
<p>①太陽光発電設備</p> <ul style="list-style-type: none"> (1) 設置設備概要書(別紙1) (2) 補助対象設備の見積書の写し、費用の内訳書 (3) 設置場所及び付近の見取り図 (4) 補助対象設備のメーカー、型式、容量等が確認できる書類 (5) 太陽光発電設備の設置に係る誓約書(申請者用及び施工業者用) (6) (法人の場合)登記事項証明書(個人事業主の場合は本人確認書類) (7) その他知事が必要と認める書類 	<p>申請者氏名 (事業者名)</p> <p>1. 交付申請書(様式第1号)</p> <ul style="list-style-type: none"> ① 申請の日付は、申請を提出する日(システム上で提出する日。郵送による場合は投函の日)となっている。※一旦申請を提出したのち、不備・不足等があったため申請し直す場合は、申請を再度提出する日としてください。 ② 申請者氏名及び住所は、申請時点の「住民票の写し」に記載の内容と一致している。 ※住民票の写しは、実績報告時に提出いただきます。(申請書に記載の住所は、住民票の写しに記載の「従前の住所」で確認します。) ③ 補助金交付申請額は、別紙に記載の補助金交付申請額と一致している。 ④ 2ページ目「誓約」を入力(チェック)している。 <p>2. (別紙1) 太陽光発電設備</p> <ul style="list-style-type: none"> ① 「工事着工予定日」は、申請の日付より後の日付となっている。※標準期工事着工を予定する場合は、事前着手届を添付すること。 ② 「工事完了予定日」は、事業対象期間内(令和6年2月15日まで)となっている。 ③ 補助対象金額の金額は「税抜き」で記入している。 ④ 交付申請額は、各補助メニューの上原簿以下の金額である。 ⑤ メーカー名および型式はカタログに掲載のものと同じである。 ⑥ 図面出力については、太陽光エネルギー(パネル)とパワーコンディショナの低いほうの数値が採用されている。

STEP.2

ダウンロードした書類に内容を記述して、PDFデータで保存する

申請される補助金枠の必要書類をダウンロードして内容を記述してください。

【様式第1号】
交付申請書



【様式第1号】
誓約書



【様式第1号】
設置設備概要書




【様式第1号】
法人情報確認シート



5

〈見積書〉
費用の内訳書


自己準備書類
(A4サイズでPDF化)



6

設置場所が
わかる書類

自己準備書類
(A4サイズでPDF化)



7

メーカー
カタログ


自己準備書類
(A4サイズでPDF化)



8

誓約書
(申請者用)
(施工業者用)

自己準備書類
(A4サイズでPDF化)



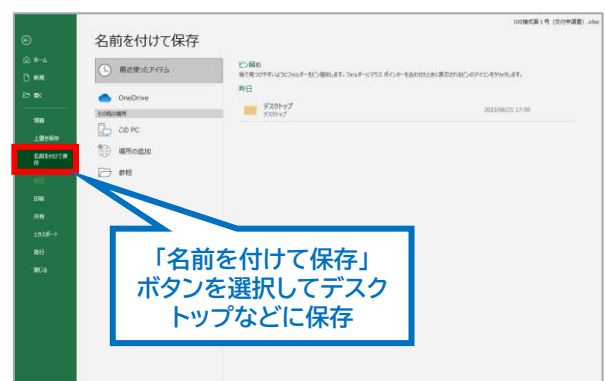
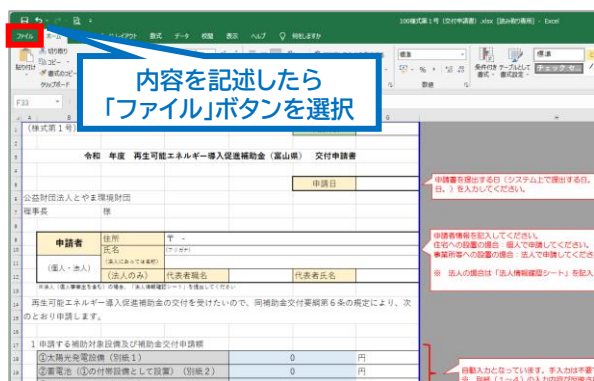
【自分で作る場合】
ExcelやWordで作ったデータの保存形式を
PDF形式で保存

【コピーなどの資料の場合】
スキャナーなどで取り込み保存形式をPDF形式で保存

※法人の場合は「法人情報確認シート」を記入し、
提出してください。
※交付決定前に事業に着手される場合は
「事前着手届」も提出してください。

※太陽光・蓄電池の場合

● ダウンロードしたファイルに内容を記述し、PDF形式で保存してください。



保存先を指定したら
ファイル名を付けて
PDF形式で保存



様式はすべてPDFファイルに変換し
てください。

全ての必要申請書類(様式及び関係
書類)について、PDFファイルで準備
ができれば、オンライン申請にお進み
ください。

STEP.3

必要な書類(様式)が揃いましたら申請ページへ進んでください

○ 申請提出書類(PDF保存)の準備が整いましたら、各申請ページから登録フォームへ

1 必要書類のダウンロード

● 申請用特設サイト **NEW!!**

申請用特設サイトからオンラインで申請してください。

申請区分		様式一括DL	オンライン申請先 (外部サイト)
太陽光・蓄電池	個人(住宅への設置)	個人・太陽光 (ZIP)	こちらから
	事業者(事業所への設置)	事業所・太陽光 (ZIP)	こちらから
太陽熱	個人(住宅への設置)	個人・太陽熱 (ZIP)	こちらから
	事業者(事業所への設置)	事業所・太陽熱 (ZIP)	こちらから
地中熱HP	事業者(事業所への設置)	事業所・地中熱HP (ZIP)	こちらから



2 書類に必要項目を入力→PDFで保存



必要項目の入力



入力はエクセルで



保存・提出はPDFで

(※一部、ワード様式あり)



3 準備が出来ましたらオンライン申請に進んでください

● 申請用特設サイト **NEW!!**

申請用特設サイトからオンラインで申請してください。

申請区分		様式一括DL	オンライン申請先 (外部サイト)
太陽光・蓄電池	個人(住宅への設置)	個人・太陽光 (ZIP)	こちらから
	事業者(事業所への設置)	事業所・太陽光 (ZIP)	こちらから
太陽熱	個人(住宅への設置)	個人・太陽熱 (ZIP)	こちらから
	事業者(事業所への設置)	事業所・太陽熱 (ZIP)	こちらから
地中熱HP	事業者(事業所への設置)	事業所・地中熱HP (ZIP)	こちらから

申請区分(法人・個人、設備の種類)に対応した申請ページから登録を開始してください。

STEP.4

申請者情報の登録/申請データのアップロード

● 申請枠ページのTOP画面から手順に沿って進んでください。

再生可能エネルギー導入促進補助金(富山県) 【個人】太陽光発電設備・蓄電池 2

代理登録 管理画面へ 辞書編集
Japanese

よくある質問・お問い合わせ

開発概要

推奨環境

お知らせ(News&Topic)

[メンテナンスによるAMARYSシステムの一時的停止について\(4/23,...\)](#)
(2024/04/08)

[AMARYSの急サイトにご注意ください!](#) (2024/02/27)

手続き方法

実施機関である〔公財〕とやま環境財団のホームページから**補助金の手引きや申請様式をダウンロードし**、見積書、誓約書など、必要書類を揃えたうえで、申請登録を開始してください。なお、初回は「補助金の申請」から必要事項の登録をお願いします。

※オンライン申請にあたっては、電子署名及び電子証明書、事前登録などは不要です。
 ※オンライン申請にあたっては、メールの受信制限をされている方は、「toyama-saiene@bscc.jp」からのメールを受信できるように設定してください。
 (※は半角文字に変換して設定してください)
 ※こちらは【個人】太陽光発電設備・蓄電池のオンライン申請フォームになりますので、間違えないようご注意ください。
 ※申請にあたっては〔公財〕とやま環境財団のホームページに掲載されている「申請の手引き」や「チェックリスト」(申請様式ZIPと同様)をよくご確認いただきお手続きを開始するようお願いいたします。
 ※申請は、各建築物につき、補助対象設備ごとに、1回限りとなります。
 ※作成した様式、及び、見積書、カタログ等の添付書類については、いずれもPDFファイルでご提出いただけます。

「再生可能エネルギー導入促進補助金(富山県)」について

2050年までのカーボンニュートラルの実現を目指し、令和5年3月に「富山県カーボンニュートラル戦略」が策定されました。今後、再生可能エネルギーの最大限の導入に向けて、住宅や事業所等への自家消費型太陽光発電設備の設置や、太陽熱・地中熱利用設備の設置促進を図ることとしています。

本事業では、再生可能エネルギーの導入を促進するため、県民や県内企業に対し、太陽光発電設備(自家消費型)の導入及び、再生可能エネルギー設備の導入に係る経費の一部を補助します。

【個人】太陽光発電設備・蓄電池

【注意事項】

- ・**申請受付期間**
令和6年5月7日～令和6年12月1日
※内容審査のうえ先着順、予算額に達した時点で受付を終了
- ・**補助対象期間**
令和6年5月7日～令和7年2月14日
※原則として、補助金の交付申請を提出したのち、財団から交付決定を受けた日以降に事業に着手してください。本補助金では、事業着手日を「設置工事の契約の日付」で判断します。
 ※申請者が事業対象設備の引き渡しを受け、工事代金全額の支払いが済んだ時点をもって事業の完了となります。補助対象期間内(～令和7年2月14日まで)に事業が完了しない場合は、本補助の対象外となります。

【添付データ容量について】

※書類等を添付する際には、データ容量の制限があり、それぞれについて10MBを超えることはできません。このため、PDF化する際は、見積書やカタログなどの資料をモノクロで保存したり、写真の画素数や枚数を減らしたりするなど、ファイル容量の圧縮をお願いいたします。

※容量制限を超える場合、電子申請ができませんのでご了承願います。その場合は、お手数をおかけしますが、郵送での申請に切り替えをお願いいたします。

※添付書類における

- 見積書、費用内訳書の写し
- 設置場所・付近の見取り図
- メーカーカタログ

につきまして、複数枚にわたる場合は、ZIPファイルでの添付が可能となります。

容量が大きい・複数枚にわたる場合は、あらかじめ、ZIPファイルに変換した資料のご準備をお願い致します。

補助金の申請

「申請」ボタンをクリックして次の画面にお進みください。

申請

セキュリティ

amarys-jtb.jp


2824-84-23 1535-JST

2 こちらは登録完了済みの方のログイン部分になります。

ログインID・パスワードをお持ちの方

申請内容の確認

(変更はできません。確認のみすることができます。)

ID・パスワードを忘れた方は [こちら](#)

STEP.4

申請者情報の登録/申請データのアップロード

● 必要な登録基本情報を入力して進んでください。

再生可能エネルギー導入促進補助金(富山県) 【個人】太陽光発電設備・蓄電池 2

申請者情報入力

1. 補助金の申請 2. 内容確認 3. 申請の完了

ログインID・パスワードの管理は慎重に行ってください。
※ は必須項目です。

ログイン情報

登録されたログインIDとパスワードはメモに残して保管ください。

ログインID ※ 登録済みのIDかチェック

※ご希望のIDをご指定下さい。他の方がご利用されているIDはご指定いただけません。
9~50字の半角英数字で入力してください。(- (ハイフン) , _ (アンダーバー) , . (ドット) , @ (アットマーク) などの記号は使用できません)

パスワード ※

パスワード(確認用)

9~20字の半角英数字で入力してください。(- (ハイフン) , _ (アンダーバー) , . (ドット) , @ (アットマーク) などの記号は使用できません)

ワンタイムパスワード設定

ワンタイムパスワードを利用しません。
(登録したID/パスワードのみでマイページにログインします。)

ワンタイムパスワードを利用します。
(登録したID/パスワード入力後、登録したメールアドレスで受信するワンタイムパスワードの入力をもってマイページにログインします。)

申請者基本情報

郵便番号 ※ 住所検索

都道府県 ※ ===選択してください===

市区町村 ※ 入力例: 品川区東品川二丁目

番地等 ※ 入力例: 3番11号

ビル・マンション名 入力例: JTBビル3階

フリガナ ※ 入力例: ヤマダ タロウ

氏名(漢字) ※ 氏 名 入力例: 山田 太郎

申請者電話番号 ※ ()

申請者メールアドレス (任意)

1. 補助金交付申請額

補助金申請額の合計 (①太陽光発電利用設備+②蓄電池) (円) ※

▼次のページに続く

セキュリティ強化を希望される場合は「利用します。」を選択してください。

各項目の注意事項をよく読みながら正しい入力方法で進んでください。

- ※印は入力必須項目です。
- 「様式第1号」に記載した内容と整合するように入力してください。

Copyright©2021 JTB Corp.ALL Rights Reserved. 本資料は、関係者のみによって使用されるものとし、本資料のいかなる部分についても、株式会社JTBの事前の承諾を得ずに、回覧・引用・複製、あるいは外部に配布してはならないものとします。

STEP.4

申請者情報の登録/申請データのアップロード

● 必要な登録基本情報を入力して進んでください。

2. 補助対象設備について

補助対象設備を設置する建築物の所在地 ※

補助対象設備を設置する建築物の区分①（専用住宅・併用住宅・事業所） ※

===選択してください=== ▼

補助対象設備を設置する建築物の区分②（新築・既築・空き家の活用） ※

===選択してください=== ▼

・ ※印は入力必須項目です。
・ 「様式第1号」に記載した内容と整合するように入力してください。

設備1 ①太陽光発電設備

容量等 (kW) ※

補助対象経費 (円) ※

補助金交付申請額 (円) ※

設備2 ②蓄電池

容量等 (kWh)

補助対象経費 (円)

補助金申請金額 (円)

3. 本申請に係る連絡先

申請者本人・申請者以外 ※

申請者本人
 申請者以外

電話番号 ※

 ()

FAX番号

 ()

Eメール ※

 確認用: @ 確認用:

会社名・所属

※申請者以外の場合のみ記入

担当者職名

※申請者以外の場合のみ記入

担当者氏名(フリガナ)

入力例: ヤマダ タロウ
※申請者以外の場合のみ記入

担当者氏名(氏名)

入力例: 山田 太郎
※申請者以外の場合のみ記入

▼次のページに続く

STEP.4

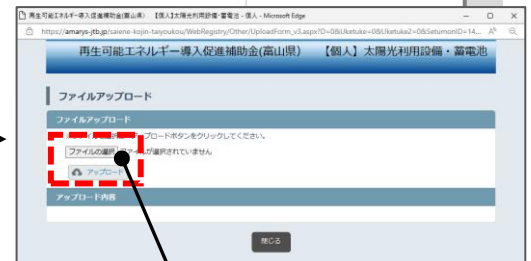
申請者情報の登録/申請データのアップロード

● 必要な登録基本情報を入力して進んでください。

必要書類（とやま環境財団のホームページよりダウンロードください）

交付申請書（様式第1号）※	ファイルアップロード
[操作方法]	ファイル拡張子は、*.pdfを使用できます。 ファイルサイズは、10.0 MBまでです。 様式1に付随する誓約も添付をお願いします。
設置設備概要書（別紙1）※	太陽光発電用 ファイルアップロード
[操作方法]	ファイル拡張子は、*.pdfを使用できます。 ファイルサイズは、10.0 MBまでです。
設置設備概要書（別紙2）	蓄電池用 ファイルアップロード
[操作方法]	ファイル拡張子は、*.pdfを使用できます。 ファイルサイズは、10.0 MBまでです。
見積書、費用内訳書の写し※	ファイルアップロード
[操作方法]	ファイル拡張子は、*.pdf,*.zipを使用できます。 ファイルサイズは、10.0 MBまでです。
設置場所・付近の見取り図※	ファイルアップロード
[操作方法]	ファイル拡張子は、*.pdf,*.zipを使用できます。 ファイルサイズは、10.0 MBまでです。 添付地図は Google Map・住宅地図等 をお願いします。
メーカーカタログ等（太陽光モジュール）※	ファイルアップロード
[操作方法]	ファイル拡張子は、*.pdf,*.zipを使用できます。 ファイルサイズは、10.0 MBまでです。
メーカーカタログ等（パワーコンディショナ）※	ファイルアップロード
[操作方法]	ファイル拡張子は、*.pdf,*.zipを使用できます。 ファイルサイズは、10.0 MBまでです。
メーカーカタログ等（蓄電池）	ファイルアップロード
[操作方法]	ファイル拡張子は、*.pdf,*.zipを使用できます。 ファイルサイズは、10.0 MBまでです。
誓約書（申請者用）※	ファイルアップロード
[操作方法]	ファイル拡張子は、*.pdfを使用できます。 ファイルサイズは、10.0 MBまでです。
誓約書（施工業者用）※	ファイルアップロード
[操作方法]	ファイル拡張子は、*.pdfを使用できます。 ファイルサイズは、10.0 MBまでです。
事前着手届	ファイルアップロード
[操作方法]	ファイル拡張子は、*.pdf,*.zipを使用できます。 ファイルサイズは、10.0 MBまでです。
承諾書	ファイルアップロード
[操作方法]	ファイル拡張子は、*.pdf,*.zipを使用できます。 ファイルサイズは、10.0 MBまでです。
その他知事が必要と認める書類	ファイルアップロード
[操作方法]	ファイル拡張子は、*.pdf,*.zipを使用できます。 ファイルサイズは、10.0 MBまでです。
提出書類チェックリスト（交付申請用）※	ファイルアップロード
[操作方法]	ファイル拡張子は、*.pdf,*.zipを使用できます。

※印は必須項目です。



ファイルを選択してアップロードボタンを押してください。

ファイルサイズが10MBを超えるとアップロードできません。

▼次のページに続く

STEP.4

申請者情報の登録/申請データのアップロード

● 入力が終わりましたら同意ボタンを押して「次へ」へ進んでください。

連絡先

連絡先 ※

メール送信先

Eメール

確認メール配信

新規登録通知

変更通知

取消通知

個人情報の取り扱いについて

必ず個人情報の取り扱いについてをお読みいただき、同意の上先にお進みください

個人情報の取り扱いについて

同意する

情報記入後は、「同意する」にチェックを入れて、「次へ」ボタンを押して進んでください。

次へ

中断して閉じる

STEP.4

申請者情報の登録/申請データのアップロード

● 入力情報が正しいか確認して相違がなければ登録ボタンを押してください。

登録情報 確認画面

情報が正しく記入されている場合は、左①の画面に進みます。進まない場合は必要情報を正しく入力してください。

2 登録不備画面

**確認画面に正しく進めない場合は
下記の内容が考えられます**

- ① ログインID・パスワードの入力不備
- ② 入力されていない項目がある
- ③ 半角・全角の入力方法
- ④ 添付資料の容量がオーバーしている
- ⑤ 同意ボタンにチェックが入っていない

.....
パスワード(確認用)
6~20字の半角英数字を両方入力してください。
() (ハイフン) (アンダースコア) (ピリオド) (アットマーク) などの記号
● ログインIDと異なるパスワードを入力してください。

正しく入力されていない赤字部分の項目を正しく訂正してお進みください。

1 正常登録完了確認画面

入力情報を確認して内容に相違がなければ「登録」ボタンを押して進んでください。

STEP.5

申請情報の登録完了/送信

◎「登録」ボタンを押したあと、「完了」ボタンを押して終了(※登録ボタンだけでは完了していません)

再生可能エネルギー導入促進補助金(富山県) 【個人】太陽光利用設備・蓄電池

1. 補助金の申請 2. 内容確認 3. 申請完了

補助金の申請

補助金の申請を受け付けました。
これで申請の受付は完了しました。なお、確認や不備があった場合は、コールセンターが
はじめご了承ください。

※この画面はまだ登録が完了しておりません※
「完了」ボタンを押して登録終了となります。
ブラウザの戻るボタンを押すと正常に完了
しませんので、必ず「完了」ボタンを押して
進んでください。

完了

※ブラウザの戻るボタンはご利用しないでください。

登録完了

情報が正しく記入され、正常に登録がした完了場合はメールが届きます。

【再生可能エネルギー導入補助金 ●●●設備】申請完了のお知らせ

山田 太郎 様

この度は「再生可能エネルギー導入補助金 ●●●設備」を申請いただきありがとうございます。

申請内容の登録を承りました。ご質問・ご不明な点がございましたら事務局までお問い合わせください。
よろしくお願い申し上げます。

※このメールは、受理通知ではありません。内容について、事務局にて形式審査を行い、記載内容や
添付書類の不備がないことを確認した時点で「申請受理」となり、受理通知が発出されます。申請と併せて
事前着手届を提出している場合でも、まだ事業着手は認められていませんので、ご注意ください。

【お問い合わせ先】

再エネ導入促進補助金(富山県)事務局
〒930-0003
富山県富山市桜町1-1-36 富山地鉄ビル2階
TEL:076-431-1107
FAX:076-431-1108
MAIL:toyama-saiene@bsec.jp

事務局からのメールが届きましたら正常に受付完了となります。受信メールが迷惑メールなどに入らないよう
ご注意ください。メールの受信制限をされている方は「toyama-saiene@bsec.jp」からの
メールを受信できるように設定してください。メールが届かない場合は、個人情報登録の際の
メールアドレス記入ミス等が考えられますので、念のため事務局までお電話ください。

STEP.6

登録完了後の流れ

● お送りいただきました書類を事務局において確認いたします。

事務局で申請書類の確認(形式審査)

記載内容や添付書類の不備があった場合は、別途事務局からメール等で連絡がありますので、ご対応お願いいたします。



「形式審査」が完了後、形式審査で不備がないことを確認した時点で「申請受理」となり、受理通知が発出され、「内容審査」に進みます。内容によっては審査に時間がかかりますのでご了承ください。



申請結果のお知らせについて

内容審査が終わりましたら、申請の採択通知(交付決定通知)、不採択通知をお知らせするメールが届きます。



採択の場合は、添付ファイルの内容をご確認いただき、資料内容に基づき事業を進めてください。

採択に関するご質問などがありましたら事務局までお電話ください。

件名:【再生可能エネルギー導入補助金 ●●●設備】採択結果のお知らせ

山田 太郎 様

この度は「再生可能エネルギー導入補助金 ●●●設備」を申請いただきありがとうございました。

採択結果をお知らせいたしますので添付ファイルをご確認ください。ご質問・ご不明な点がございましたら事務局までお問い合わせください。よろしくお願ひ申し上げます。

【お問い合わせ先】

再エネ導入促進補助金(富山県)事務局
〒930-0003
富山県富山市桜町1-1-36 富山地鉄ビル2階
TEL:076-431-1107
FAX:076-431-1108
MAIL:toyama-saiene@bsec.jp

再エネ導入促進補助金 事務局 お問い合わせ先

TEL 076-431-1107

FAX 076-431-1108

 toyama-saiene@bsec.jp

受付時間 平日 9:00~17:00 (土日祝除く)

運営事務局住所 〒930-0003 富山県富山市桜町1-1-36 富山地鉄ビル2階